

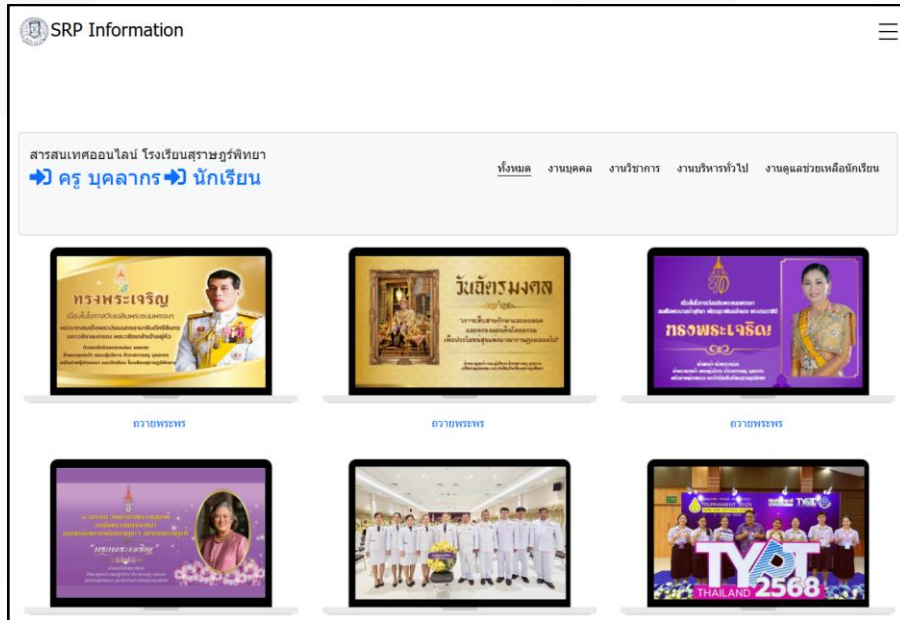


# ประชุม

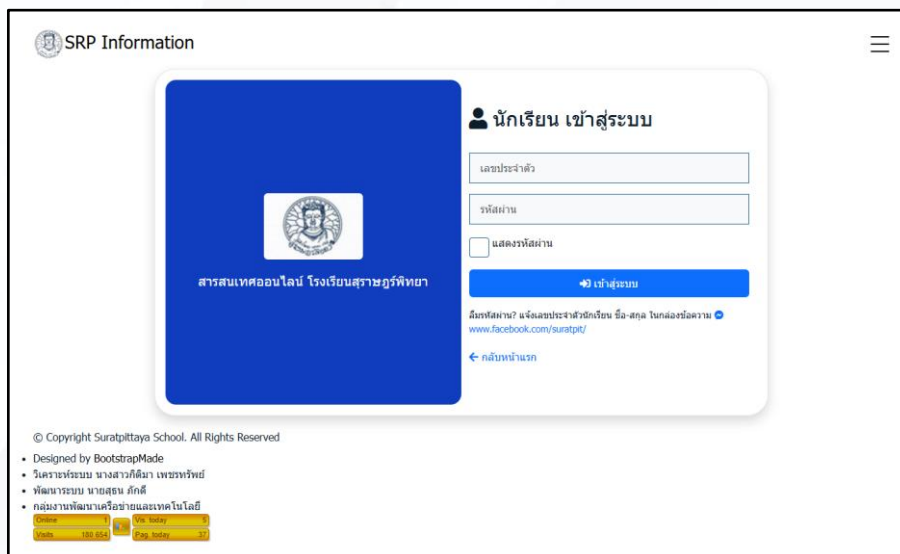


การใช้งานวิธีบันทึกประวัตินักเรียน  
ข้อมูลรับเงินอุดหนุน และอีเมลโรงเรียน

# คู่มือการใช้งานวิธีบันทึกประวัตินักเรียน ข้อมูลรับเงินอุดหนุน และอีเมลโรงเรียน




หน้าแรกสารสนเทศออนไลน์



หน้าจอเข้าสู่ระบบสำหรับนักเรียน

SRP Information



สารสนเทศออนไลน์ โรงเรียนสุราษฎร์พิทยา

### เปลี่ยนรหัสผ่านใหม่


 แสดงรหัสผ่าน
   
  


\*ระบุรหัสผ่านใหม่อย่างน้อย 8 หลัก ประกอบด้วย อักษร a-z, A-Z, ตัวเลข และอักขระพิเศษ



[← กลับหน้าแรก](#)

### หน้าจอเปลี่ยนรหัสผ่าน


ระบุรหัสผ่านใหม่อย่างน้อย 8 หลัก ประกอบด้วย อักษร a-z, A-Z, ตัวเลข และอักขระพิเศษ

SRP Information


สารสนเทศออนไลน์ โรงเรียนสุราษฎร์พิทยา

ด.ช.กัณตพล หงษ์ทอง  


ทั้งหมด [งานบุคคล](#) [งานวิชาการ](#) [งานบริหารทั่วไป](#) [งานดูแลช่วยเหลือนักเรียน](#)



คลังรูปภาพ ส.ร.



ข้อมูลนักเรียน



SRP Check-in

### งานดูแลช่วยเหลือนักเรียน

คลิกเลือกเว็บไซต์ข้อมูลนักเรียน เพื่อบันทึกข้อมูลประวัตินักเรียน

<http://202.129.29.138/ict/student/>

## > ข้อมูลนักเรียน

🏠 | ข้อมูลนักเรียน

👤 ด.ช.กัณฑ์พล หงษ์ทอง ม. 1/1

🇹🇹 บันทึกหลักฐานรับเงินอุดหนุน

👤 ทะเบียนนักเรียนรายบุคคล

\*แก้ไขน้ำหนัก ส่วนสูง ระบุเฉพาะตัวเลข ระบบจะบันทึกข้อมูลให้โดยอัตโนมัติ เมื่อระบุตัวเลข (วันเกิดระบุเป็น YYYY-mm-dd ระบุเป็น ค.ศ. เช่น 2011-01-01)

น้ำหนัก

ส่วนสูง

วันเกิด

คลิกที่นี่ ระบุน้ำหนัก

คลิกที่นี่ ระบุส่วนสูง

จำนวนพี่น้องที่กำลังศึกษา(ไม่รวมตัวนักเรียนเองหรือระบุ 0)

คลิกที่นี่ ระบุจำนวนพี่น้องที่กำลังศึกษา

-เลือกโซเชียล-

- เลือกโซเชียลเพื่ออัปเดต

🇹🇹 รายชื่อโซเชียล ม.1/1

## หน้าแรกเว็บไซต์ข้อมูลนักเรียน

## > ข้อมูลนักเรียน

🏠 | ข้อมูลนักเรียน

🇹🇹 ข้อมูลรับเงินอุดหนุน

ธนาคาร\*

กรุงเทพ

ชื่อบัญชีเงินฝาก\*

ชื่อบัญชีเงินฝาก

- ระบุชื่อบัญชีให้ตรงตามสมุดบัญชี

เลขบัญชีเงินฝาก\*

เลขบัญชีเงินฝาก

- ไม่ต้องระบุเครื่องหมาย -

หน้าสมุดบัญชีธนาคาร(ขนาดไฟล์ไม่เกิน 2 MB)

เลือกไฟล์

ไม่ได้เลือกไฟล์ใด

- หน้าที่มีเลขบัญชีและชื่อบัญชี กรณีไม่มีรูปหน้าสมุดบัญชี ต้องอัปโหลดใหม่ จึงจะบันทึกข้อมูลได้ หรือ อัปโหลดรูปใหม่ เพื่อแก้ไขข้อมูล
- นักเรียนที่ใช้ Krungthai NEXT ให้นักเรียนตั้งค่าให้แสดงเลขบัญชีก่อนดาวน์โหลดรูปสมุดบัญชี

🇹🇹 บันทึกข้อมูล

\*แก้ไขข้อมูล ระบุข้อมูลใหม่ กดปุ่มบันทึกข้อมูล

## หน้าจอบันทึกหลักฐานรับเงินอุดหนุน


- ระบุชื่อบัญชีเงินฝากให้ตรงตามสมุดบัญชี ระหว่างคำนำหน้าชื่อและชื่อ-สกุล ไม่ต้องเว้นวรรค
- เลขบัญชีเงินฝาก ไม่ต้องระบุเครื่องหมาย
- อับโหลดรูปสมุดบัญชีหน้าที่มีเลขบัญชีและชื่อบัญชีกรณีไม่มีรูปหน้าสมุดบัญชีต้องอัปโหลดใหม่จึงจะบันทึกข้อมูลได้หรือ อัปโหลดรูปใหม่ เพื่อแก้ไขข้อมูล
- นักเรียนที่ใช้ Krungthai NEXT ให้นักเรียนตั้งค่าให้แสดงผลเลขบัญชีก่อนดาวน์โหลดรูปสมุดบัญชี
- เมื่อบันทึกข้อมูลได้สำเร็จ ระบบจะแสดงผลข้อมูลที่บันทึกและรูปหน้าสมุดบัญชี

> ทะเบียนนักเรียน

🔍 | ข้อมูลนักเรียน

การบันทึกข้อมูล

- 1. ระบบจะแสดงข้อมูลของนักเรียนที่ได้จากการสมัครสอบเข้าเรียน ให้นักเรียนระบุข้อมูลเพิ่มเติมตามที่กำหนดไว้ โดยต้องระบุข้อมูลให้ครบถ้วนและถูกต้องตามหลักฐานทางราชการของนักเรียน
- 2. ข้อมูลที่เป็นตัวเลข เช่น เบอร์โทรศัพท์ รายได้ หรือ อายุ ให้ระบุเฉพาะตัวเลข
- 3. กรณีคิดปุ่มบันทึกแล้วบันทึกข้อมูลไม่ได้ ให้เลื่อนไปดูด้านบนว่า ระบุข้อมูลถูกต้อง ครบถ้วนหรือไม่
- 4. รูปแผนที่บ้านพักอาศัย ขนาดไม่เกิน 2 MB (ต้องการใช้รูปให้อัปโหลดรูปใหม่)

\*กรณีมีปัญหาในการบันทึกข้อมูล ให้แจ้งชื่อ-นามสกุล เลขประจำตัวนักเรียน ระดับชั้น ห้องเรียน ทางกล่องข้อความ  Suratpittaya School

→งานกิจการนักเรียน →ข้อมูลนักเรียนรายบุคคล (DMC) →ข้อมูลสุขภาพ

👤 ระบบดูแลช่วยเหลือนักเรียน งานกิจการนักเรียน

📄 ข้อมูลนักเรียน

ชื่อเล่น\*

ชื่อเล่น

วันเกิด\*

-เลือก-

เดือน

-เลือก-

→งานกิจการนักเรียน →ข้อมูลนักเรียนรายบุคคล (DMC) →ข้อมูลสุขภาพ

👤 ข้อมูลนักเรียนรายบุคคล (Data Management Center : DMC)

📄 ข้อมูลนักเรียน

วันที่เข้าเรียน\*

\*ใช้วันเปิดภาคเรียน

ชื่อ(ภาษาอังกฤษ)\*  นามสกุล(ภาษาอังกฤษ)\*

ชื่อ(ภาษาอังกฤษ)  นามสกุล(ภาษาอังกฤษ)

จังหวัดที่เกิด\*  หมู่เลือก\*(นักเรียน)

-เลือก-  -เลือก-

ภาษาที่ใช้เป็นหลัก\*  ภาษาอื่น

ภาษาหลัก  ภาษาอื่น

📄 ที่อยู่ตามทะเบียนบ้าน

รหัสประจำบ้าน\*  บ้านเลขที่\*

รหัสประจำบ้าน  408

\*ระบุเฉพาะตัวเลข ดูรหัสประจำบ้านจากทะเบียนบ้าน

←งานกิจการนักเรียน
→ข้อมูลนักเรียนรายบุคคล (DMC)
→ข้อมูลสุขภาพ

**ข้อมูลสุขภาพ**

**ประวัติการแพ้ยุง/แพ้อาหาร\***

ไม่มี

มี

ระบุ

**โรคประจำตัว\***

ไม่มี

มี

ระบุ

**ด้านการได้ยิน\***

ปกติ

ผิดปกติ

ระบุ

**ด้านการมองเห็น\* (เลือกได้มากกว่า 1 ข้อ)**

ปกติ

สั้น

ยาว

เอียง

อื่นๆ

ระบุ

**การผ่าตัด\***

ไม่เคย

เคยผ่าตัด

ระบุ

เมื่อ(ระบุปีค.ศ.)

### หน้าจอบันทึกประวัตินักเรียน

1. ระบบจะแสดงข้อมูลของนักเรียนที่ได้จากการสมัครสอบเข้าเรียน ให้นักเรียนระบุข้อมูลเพิ่มเติมตามที่กำหนดไว้ โดยต้องระบุข้อมูลให้ครบถ้วนและถูกต้องตามหลักฐานทางราชการของนักเรียน
2. ข้อมูลที่เป็นตัวเลข เช่น เบอร์โทรศัพท์ รายได้ หรือ อายุ ให้ระบุเฉพาะตัวเลข
3. กรณีคีย์ข้อมูลแล้วบันทึกข้อมูลไม่ได้ ให้เลื่อนไปดูด้านบนว่า ระบุข้อมูลถูกต้อง ครบถ้วนหรือไม่
4. รูปแผนที่บ้านพักอาศัย ขนาดไม่เกิน 2 MB (ต้องการแก้ไขรูป ให้อัปโหลดรูปใหม่)
5. นักเรียนต้องบันทึกให้ครบทั้ง 3 แท็บ คือ งานกิจการนักเรียน ข้อมูลนักเรียนรายบุคคล (Data Management Center : DMC) ข้อมูลสุขภาพ

**\*เมื่อบันทึกเรียบร้อยแล้ว ระบบจะแสดงข้อมูลที่บันทึกไว้**

**\*กรณีมีปัญหาในการบันทึกข้อมูล ให้แจ้งชื่อ-นามสกุล เลขประจำตัวนักเรียน ระดับชั้น ห้องเรียน ทางกล่องข้อความ เพจโรงเรียน Suratpittaya School**

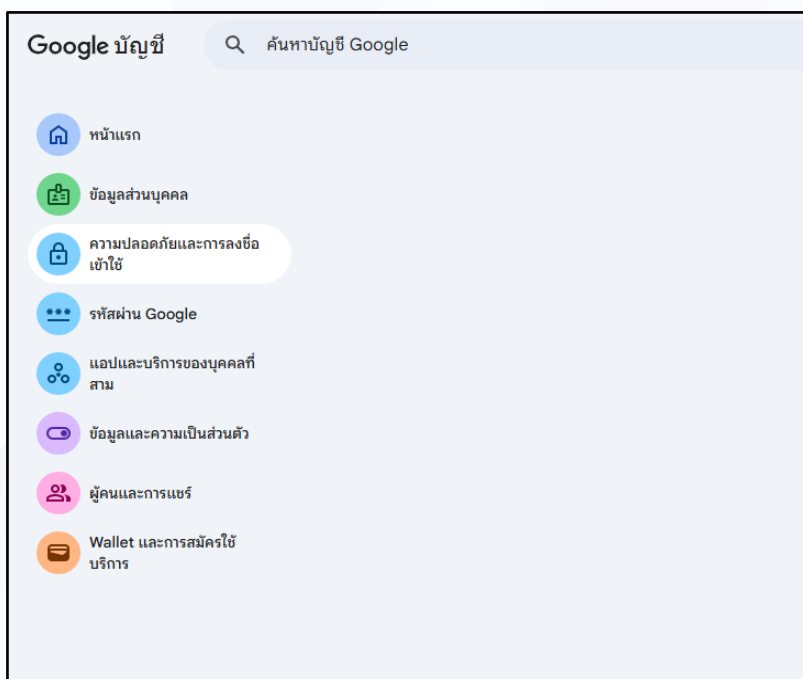
## วิธีการยืนยันการเข้าใช้อีเมลแบบ 2 ขั้นตอน

\* เข้าใช้งานอีเมลด้วย Browser Google Chrome

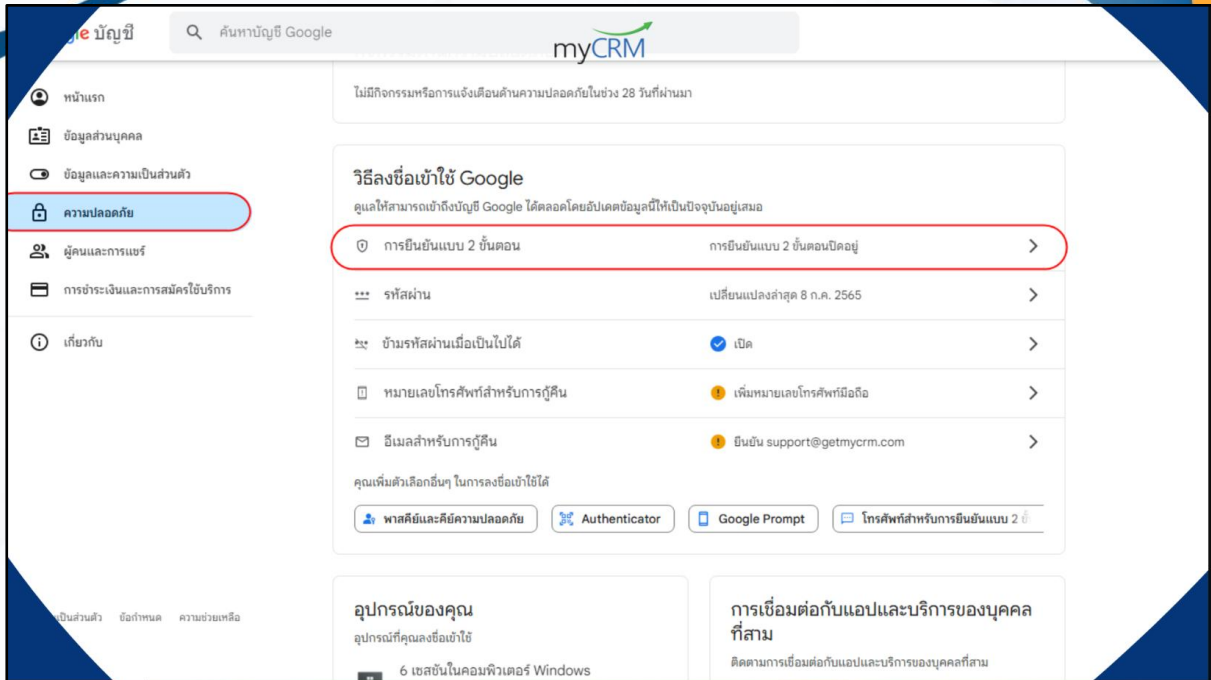


หน้าจอเมื่อเข้าสู่ระบบ gmail

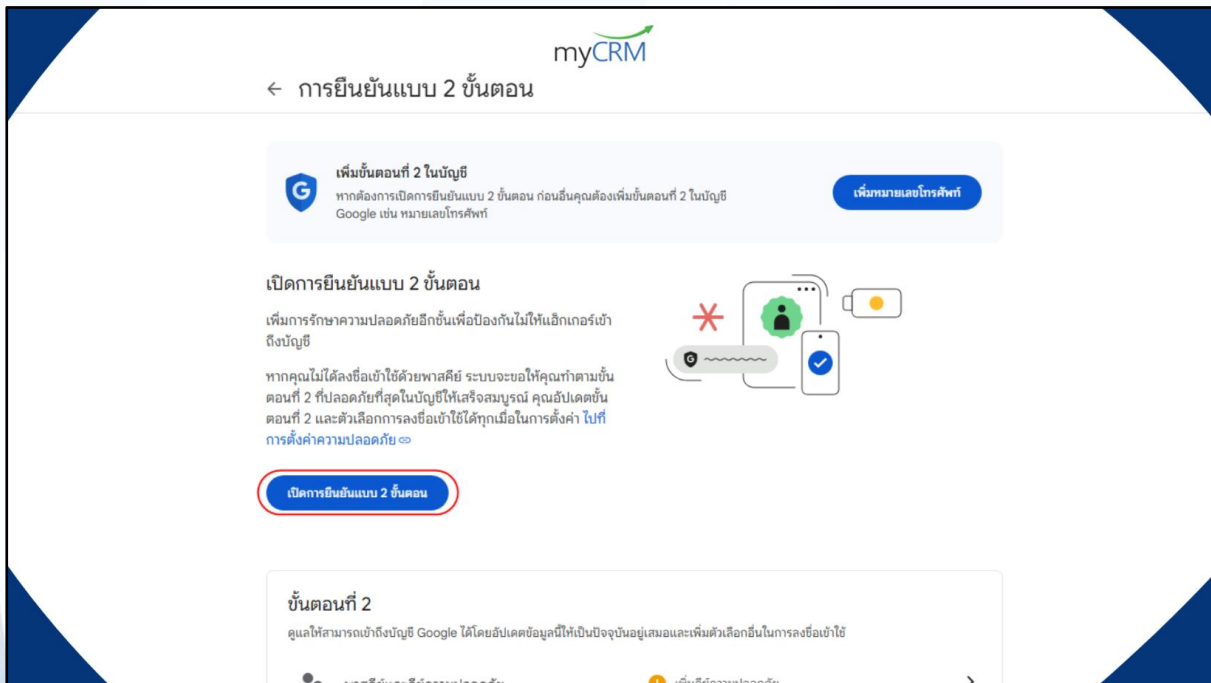
- คลิกมุมมองด้านบนที่ไอคอนรูปภาพ เลือก จัดการบัญชี Google



คลิกเมนู ความปลอดภัยและการลงชื่อเข้าใช้



คลิกเลือกยืนยันแบบ 2 ขั้นตอน



คลิกเปิดการยืนยันแบบ 2 ขั้นตอน